

Light efficiency:



Light quality:



Color temperature:




**Output: 31,2 lm**

**Peak: 10,5 cd**

**Power: 5,7 W**

**PF: 0,67**



Tracking number: [VT240923-009813](#)

Product name:

**274495-ROOD**

Item number:

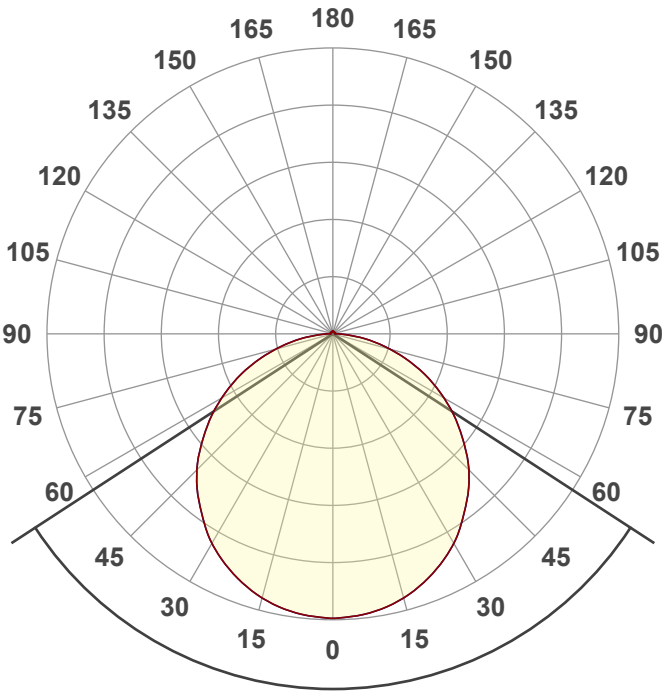
**274495-ROOD**

Date and time:

**23-9-2024 12:10:11**

Description:

**BACK-LIT LED PANEEL | DOVER |  
RGB+CCT | 30X30CM | 12W**

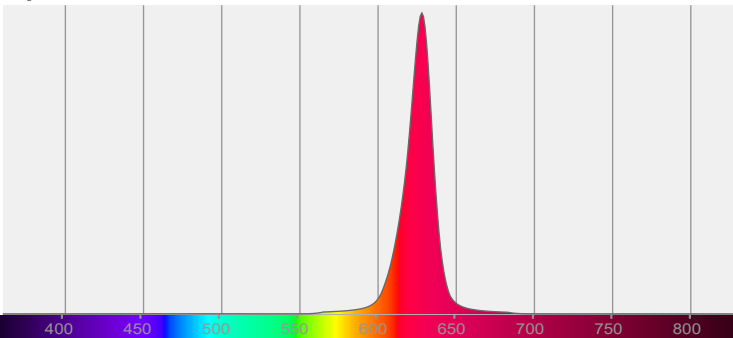


Beam angle **113,9°**

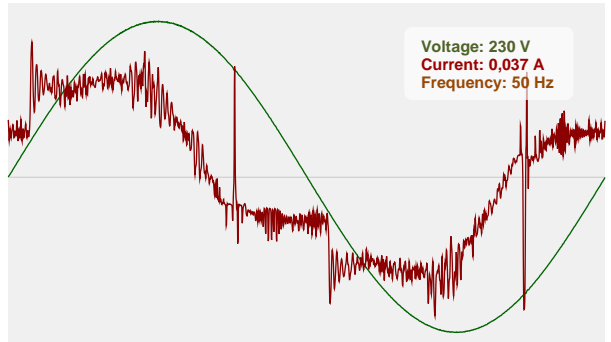


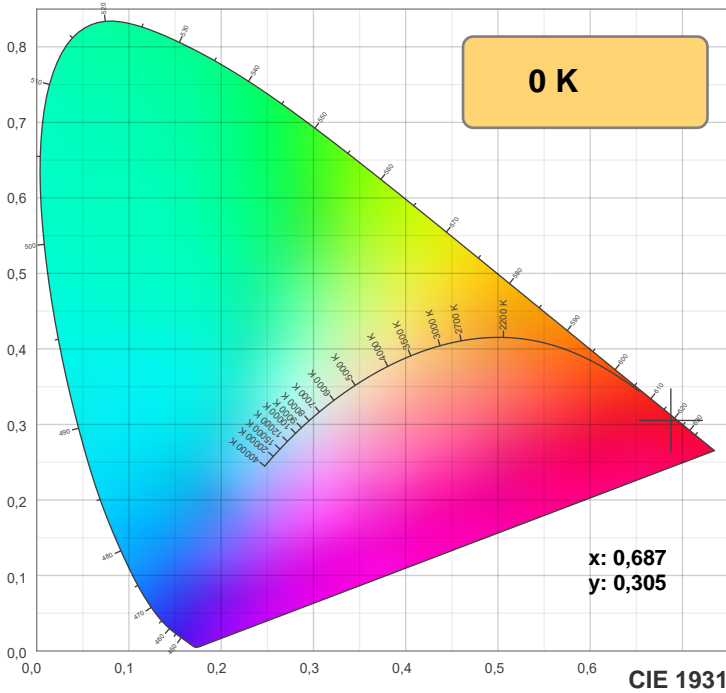
CIE 1931  
x: 0,687  
y: 0,305

Spectra



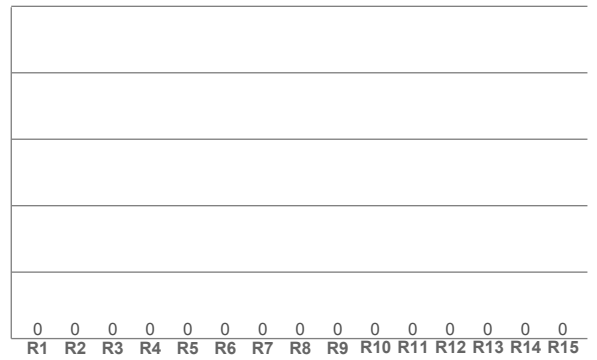
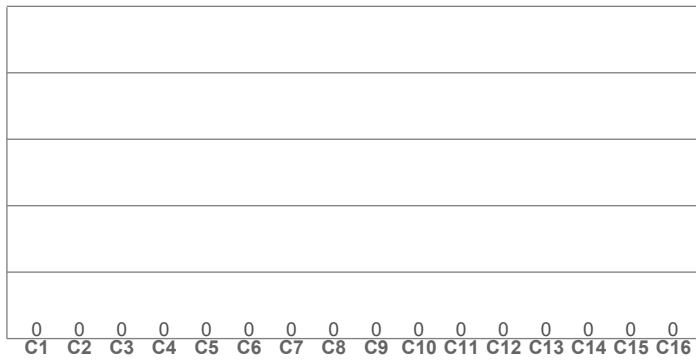
Power





TM-30: 0,0

CRI: 0,0 (R1-R8)



CRI R values, only R1-R8 are used to calculate final CRI value

R1	R2	R3	R4	R5	R6	R7	R8	R9	R10	R11	R12	R13	R14	R15
0,0	0,0	0,0	0,0	0,0	0,0	0,0	0,0	0,0	0,0	0,0	0,0	0,0	0,0	0,0

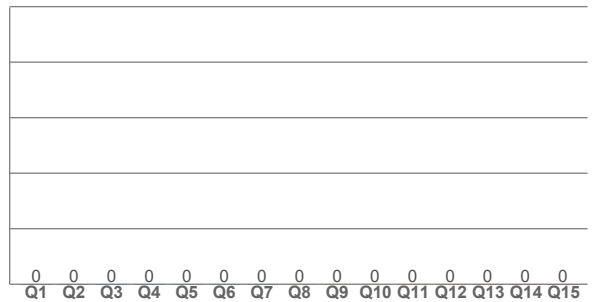
TM30 C values, 16 binned values out of total of 99 C values

C1	C2	C3	C4	C5	C6	C7	C8	C9	C10	C11	C12	C13	C14	C15	C16
0,0	0,0	0,0	0,0	0,0	0,0	0,0	0,0	0,0	0,0	0,0	0,0	0,0	0,0	0,0	0,0

CQS Q values

Q1	Q2	Q3	Q4	Q5	Q6	Q7	Q8	Q9	Q10	Q11	Q12	Q13	Q14	Q15
0,0	0,0	0,0	0,0	0,0	0,0	0,0	0,0	0,0	0,0	0,0	0,0	0,0	0,0	0,0

CQS: 0,0



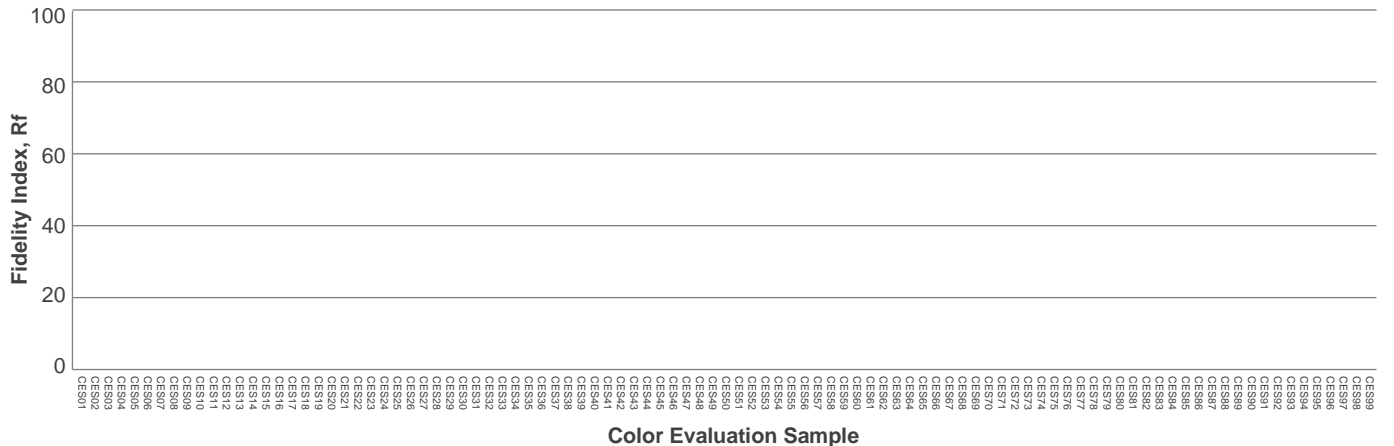

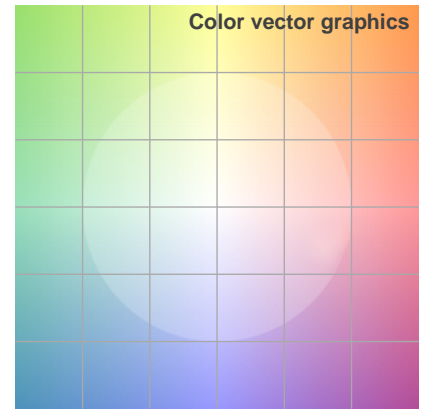
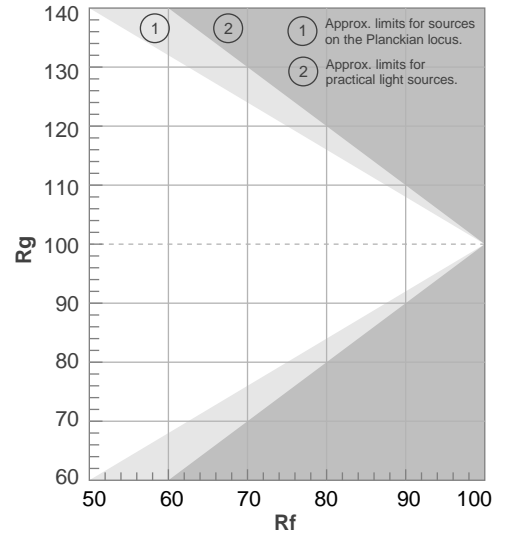
Color parameters

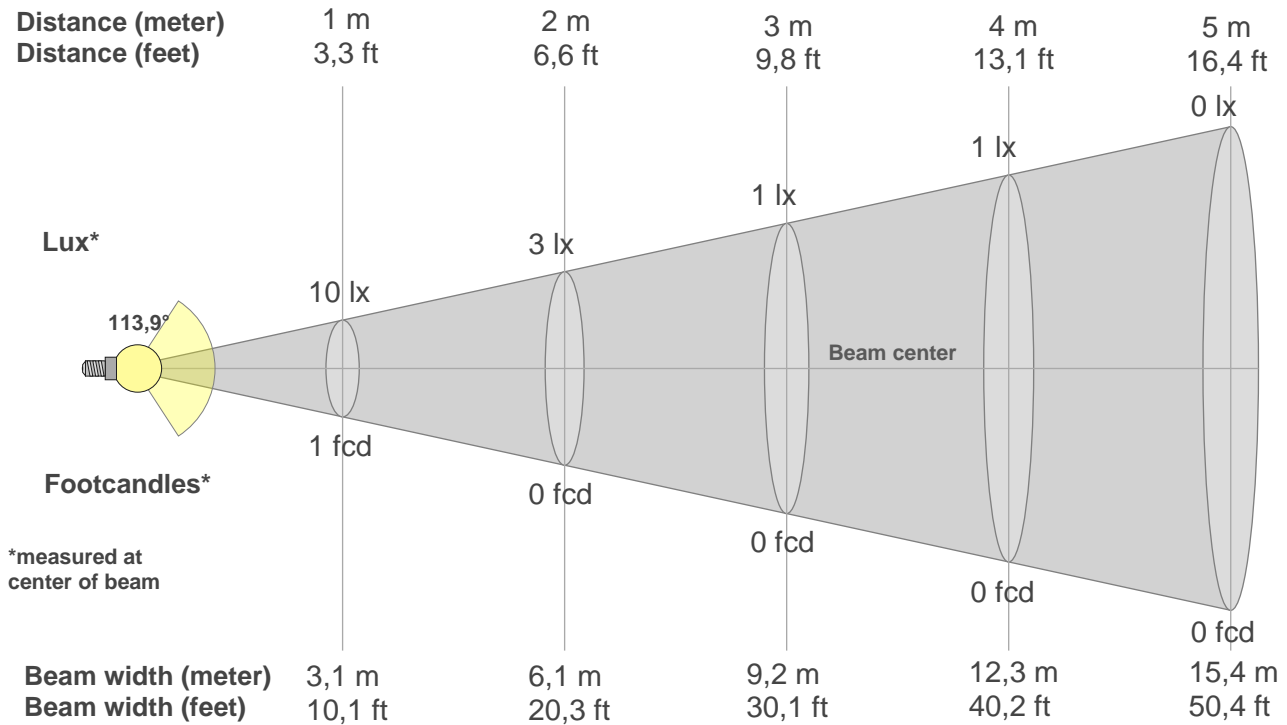
Color temperature	Color rendering index	Red component	Color fidelity	Color gamut	Color quality scale	Color coordinate cie 1931	Color coordinate cie 1931	Color coordinate	Color coordinate	Color diviation from black body
CCT	CRI	CRI R9	TM30 Rf	TM30 Rg	CQS	x	y	u	v	Δuv
0 K	0,0	0,0	0,0	0,0	0,0	0,687	0,305	0,520	0,346	n/a

**Rf 0,0**  
Fidelity index Rf

**Rg 0,0**  
Gamut index Rg

Hue Bin	R <sub>f</sub>	Shifts (%)	
		Chroma	Hue
1	0	0%	0%
2	0	0%	0%
3	0	0%	0%
4	0	0%	0%
5	0	0%	0%
6	0	0%	0%
7	0	0%	0%
8	0	0%	0%
9	0	0%	0%
10	0	0%	0%
11	0	0%	0%
12	0	0%	0%
13	0	0%	0%
14	0	0%	0%
15	0	0%	0%
16	0	0%	0%





**Beam intensities from 1-20m**

1m	2m	3m	4m	5m	6m	7m	8m	9m	10m	11m	12m	13m	14m	15m	16m	17m	18m	19m	20m
3,3ft	6,6ft	9,8ft	13,1ft	16,4ft	19,7ft	23ft	26,2ft	29,5ft	32,8ft	36,1ft	39,4ft	42,7ft	45,9ft	49,2ft	52,5ft	55,8ft	59,1ft	62,3ft	65,6ft
10lx	3lx	1lx	1lx	0lx	0lx	0lx	0lx	0lx	0lx	0lx	0lx	0lx	0lx	0lx	0lx	0lx	0lx	0lx	0lx
1fcd	0,2fcd	0,1fcd	0,1fcd	0fcd	0fcd	0fcd	0fcd	0fcd	0fcd	0fcd	0fcd	0fcd	0fcd	0fcd	0fcd	0fcd	0fcd	0fcd	0fcd

**Intensities in 0° c-plane**

0°	5°	10°	15°	20°	25°	30°	35°	40°	45°	50°	55°	60°	65°	70°	75°	80°	85°	90°	95°
10,5	10,4	10,3	10,1	9,7	9,4	8,9	8,3	7,7	7,1	6,3	5,5	4,7	3,9	3,0	2,2	1,4	0,7	0,2	0,1
100%	100%	98%	96%	93%	89%	85%	80%	74%	68%	60%	53%	45%	37%	29%	21%	13%	6%	2%	1%

**Intensities in 90° c-plane**

0°	5°	10°	15°	20°	25°	30°	35°	40°	45°	50°	55°	60°	65°	70°	75°	80°	85°	90°	95°
10,5	10,4	10,3	10,1	9,7	9,4	8,9	8,3	7,7	7,1	6,3	5,5	4,7	3,9	3,0	2,2	1,4	0,7	0,2	0,1
100%	100%	98%	96%	93%	89%	85%	80%	74%	68%	60%	53%	45%	37%	29%	21%	13%	6%	2%	1%

**Intensities in 180° c-plane**

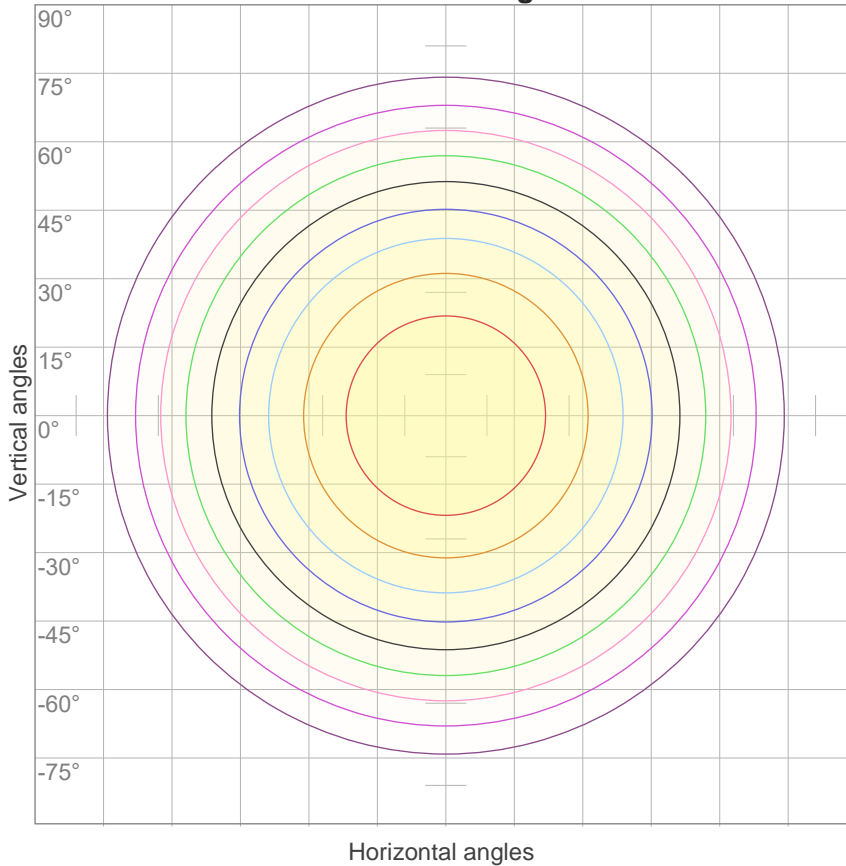
0°	5°	10°	15°	20°	25°	30°	35°	40°	45°	50°	55°	60°	65°	70°	75°	80°	85°	90°	95°
10,5	10,4	10,3	10,1	9,7	9,4	8,9	8,3	7,7	7,1	6,3	5,5	4,7	3,9	3,0	2,2	1,4	0,7	0,2	0,1
100%	100%	98%	96%	93%	89%	85%	80%	74%	68%	60%	53%	45%	37%	29%	21%	13%	6%	2%	1%

**Intensities in 270° c-plane**

0°	5°	10°	15°	20°	25°	30°	35°	40°	45°	50°	55°	60°	65°	70°	75°	80°	85°	90°	95°
10,5	10,4	10,3	10,1	9,7	9,4	8,9	8,3	7,7	7,1	6,3	5,5	4,7	3,9	3,0	2,2	1,4	0,7	0,2	0,1
100%	100%	98%	96%	93%	89%	85%	80%	74%	68%	60%	53%	45%	37%	29%	21%	13%	6%	2%	1%

Beam angle 50%	Field angle 10%	Cutoff angle 2,5%	Intensity ratio in 120° cone	Intensity ratio in 90° cone
<b>113,9°</b>	<b>164,8°</b>	<b>178,6°</b>	<b>76,0%</b>	<b>51,5%</b>

**iso-candela diagram**



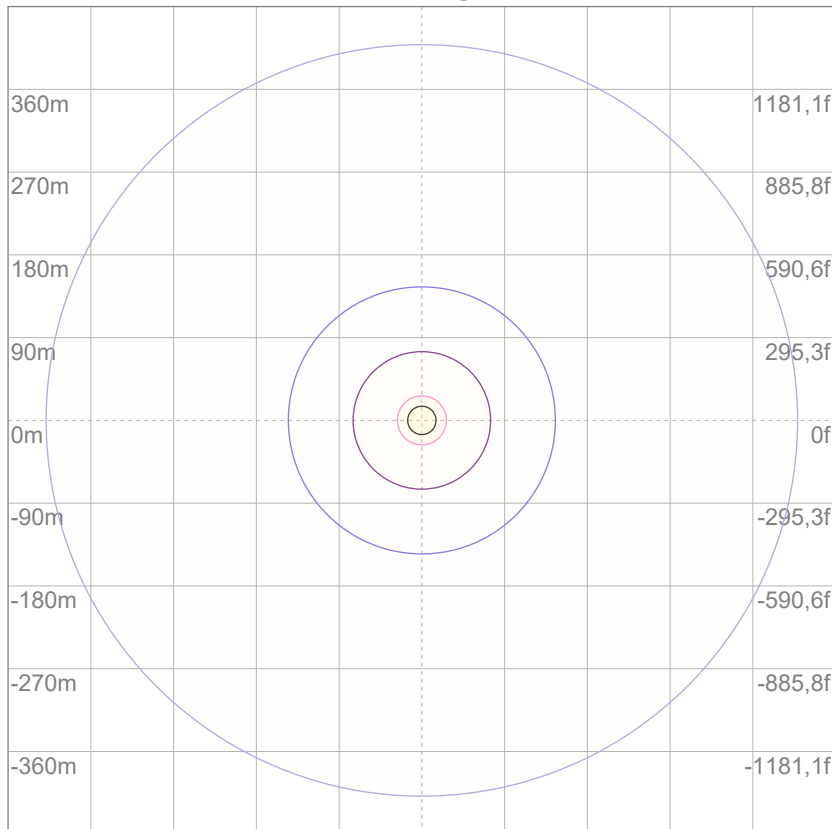
- 10% 1 cd
- 20% 2 cd
- 30% 3 cd
- 40% 4 cd
- 50% 5 cd
- 60% 6 cd
- 70% 7 cd
- 80% 8 cd
- 90% 9 cd

Conditions:

Number of c-planes: 12

Candela at center: 10 cd

**iso-lux diagram**



Mounting height: 10 meters (33 feet)

- 3% 3,14m lx
- 5% 5,23m lx
- 10% 10,5m lx
- 30% 31,4m lx
- 50% 52,3m lx

Conditions:

Number of c-planes: 12

Lux at center: 0,105 lx

*Lux distribution on a surface when lamp is mounted at 10 meters from the surface.*

Glare evaluation according to UGR

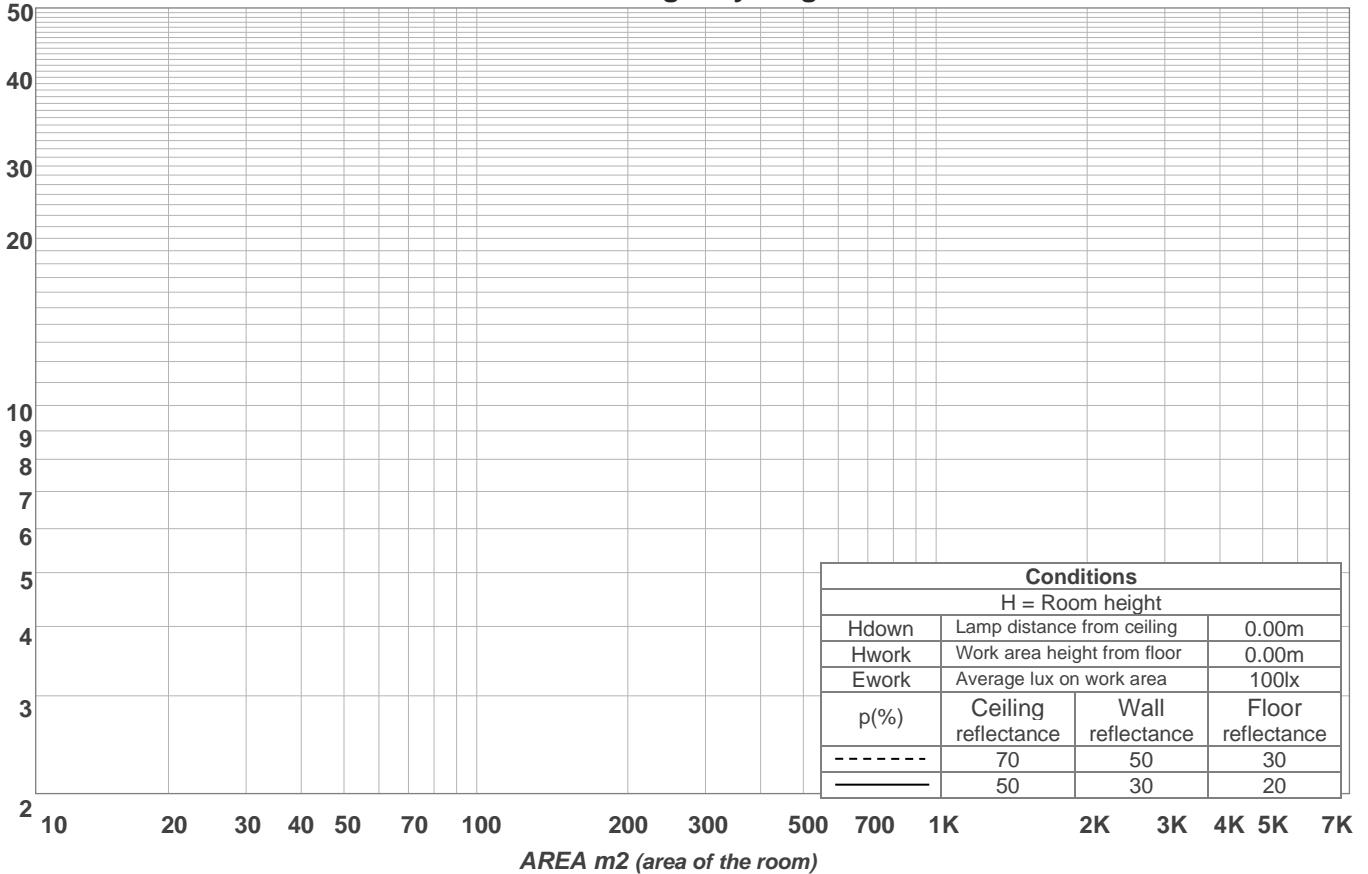
p Ceiling	70	70	50	50	30	70	70	50	50	30	
p Walls	50	30	50	30	30	50	30	50	30	30	
p Floor	20	20	20	20	20	20	20	20	20	20	
Room size X Y	Viewing direction at right angles to lamp axis					Viewing direction parallel to lamp axis					
2H	2H	5,7	6,9	5,9	7,2	7,5	5,7	6,9	5,9	7,2	7,5
	3H	7,2	8,4	7,6	8,7	9,0	7,2	8,4	7,6	8,7	9,0
	4H	7,8	9,0	8,2	9,3	9,6	7,8	9,0	8,2	9,3	9,6
	6H	8,4	9,4	8,7	9,7	10,2	8,4	9,4	8,7	9,7	10,2
	8H	8,5	9,6	8,9	9,9	10,3	8,5	9,6	8,9	9,9	10,3
12H	8,6	9,6	9,0	10,0	10,5	8,6	9,6	9,0	10,0	10,5	
4H	2H	6,3	7,5	6,7	7,8	8,1	6,3	7,5	6,7	7,8	8,1
	3H	8,1	9,1	8,5	9,4	9,9	8,1	9,1	8,5	9,4	9,9
	4H	8,8	9,7	9,2	10,1	10,7	8,8	9,7	9,2	10,1	10,7
	6H	9,4	10,3	9,9	10,6	11,1	9,4	10,3	9,9	10,6	11,1
	8H	9,6	10,4	10,1	10,8	11,2	9,6	10,4	10,1	10,8	11,2
12H	9,7	10,4	10,3	10,9	11,4	9,7	10,4	10,3	10,9	11,4	
8H	4H	9,1	9,9	9,6	10,3	10,7	9,1	9,9	9,6	10,3	10,7
	6H	9,8	10,4	10,4	10,9	11,5	9,8	10,4	10,4	10,9	11,5
	8H	10,2	10,7	10,7	11,2	11,9	10,2	10,7	10,7	11,2	11,9
	12H	10,4	10,8	11,0	11,4	12,0	10,4	10,8	11,0	11,4	12,0
12H	4H	9,1	9,7	9,6	10,2	10,7	9,1	9,7	9,6	10,2	10,7
	6H	9,9	10,5	10,5	11,0	11,7	9,9	10,5	10,5	11,0	11,7
	8H	10,3	10,7	10,9	11,2	11,9	10,3	10,7	10,9	11,2	11,9
Variation of the observer position for the luminaire distance S											
S = 1.0H	0,1 / -0,1					0,1 / -0,1					
S = 1.5H	0,1 / -0,2					0,1 / -0,2					
S = 2.0H	0,4 / -0,4					0,4 / -0,4					
CIE 117-1995. Corrected glare indices referring to 31,2 lm total luminous flux											

**Coefficients of Utilization**

Ceiling reflectance	80				70				50			30			10			0			
Wall reflectance	70	50	30	10	70	50	30	10	50	30	10	50	30	10	50	30	10	0			
Floor reflectance	20	20	20	20	20	20	20	20	20	20	20	20	20	20	20	20	20	20	20	20	0
<b>RCR</b>	<b>(RCR: Room Cavity Ratio)</b>																				
	Room Values are expressed as percentage of Lumens delivered to the task surface																				
0	119	119	119	119	116	116	116	116	110	110	110	105	105	105	100	100	100	98			
1	108	103	99	95	105	101	96	93	96	93	90	92	89	87	88	86	84	81			
2	98	89	82	77	95	87	81	76	84	78	73	80	76	72	77	73	70	67			
3	89	78	70	63	86	77	69	63	73	67	61	70	65	60	68	63	59	57			
4	82	69	60	54	79	68	60	53	65	58	52	63	56	51	60	55	50	48			
5	75	62	53	46	73	61	52	46	58	51	45	56	49	44	54	48	44	41			
6	69	56	47	40	67	55	46	40	53	45	39	51	44	39	49	43	38	36			
7	64	50	42	35	62	49	41	35	48	40	35	46	39	34	45	39	34	32			
8	60	46	37	31	58	45	37	31	44	36	31	42	36	31	41	35	30	28			
9	56	42	34	28	54	41	34	28	40	33	28	39	32	28	38	32	27	26			
10	52	39	31	26	51	38	31	25	37	30	25	36	30	25	35	29	25	23			

LAMPS (number of lamps)

**Luminaire budgetary diagram**



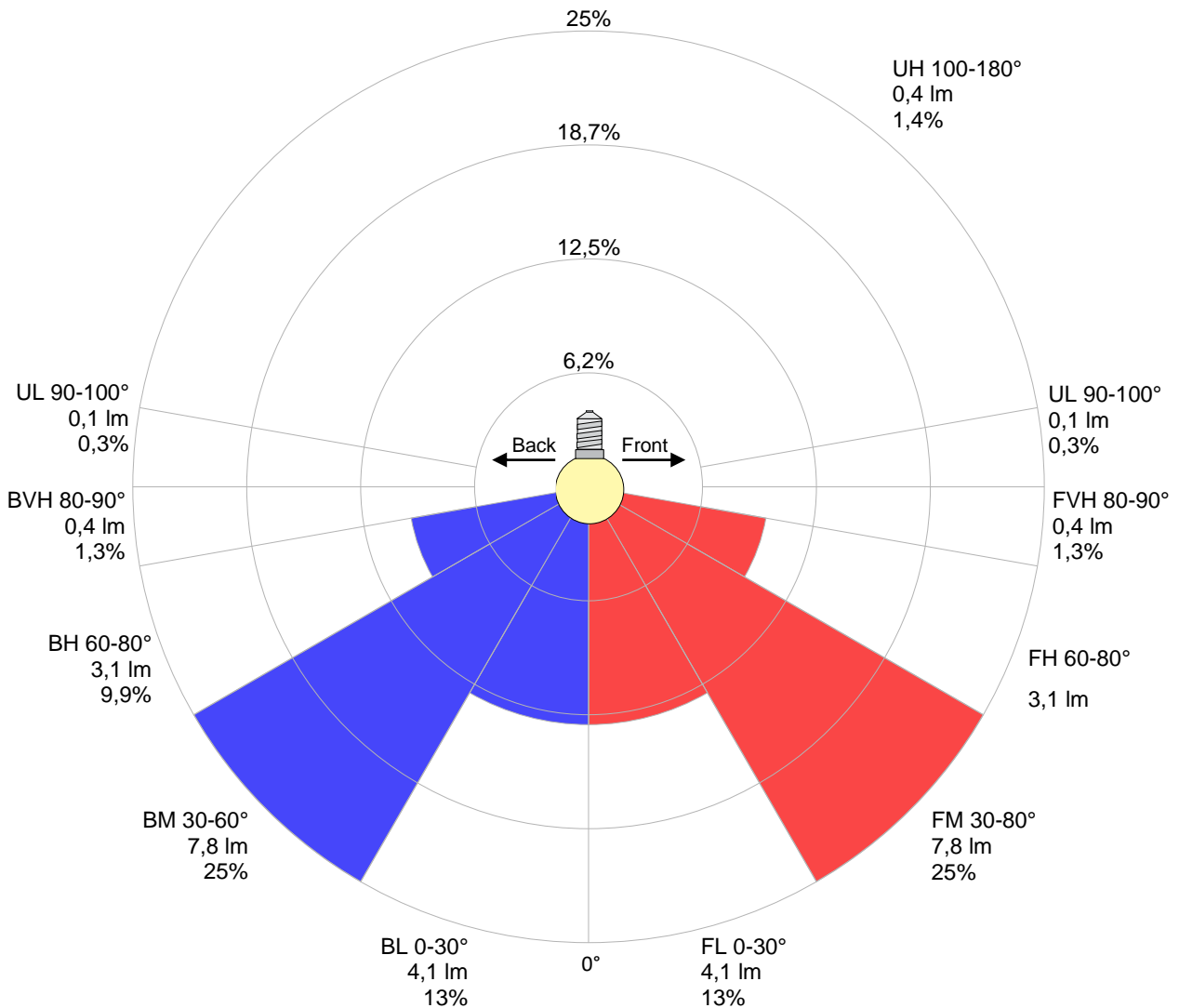
**Zonal Lumen Summary**

0°-10°	10°-20°	20°-30°	30°-40°	40°-50°	50°-60°	60°-70°	70°-80°	80°-90°
{LUM0-10}	2,84 lm	4,31 lm	5,21 lm	5,45 lm	4,94 lm	3,85 lm	2,31 lm	0,777 lm
90°-100°	100°-110°	110°-120°	120°-130°	130°-140°	140°-150°	150°-160°	160°-170°	170°-180°
0,095 lm	0,095 lm	0,085 lm	0,070 lm	0,067 lm	0,057 lm	0,037 lm	0,024 lm	0,009 lm

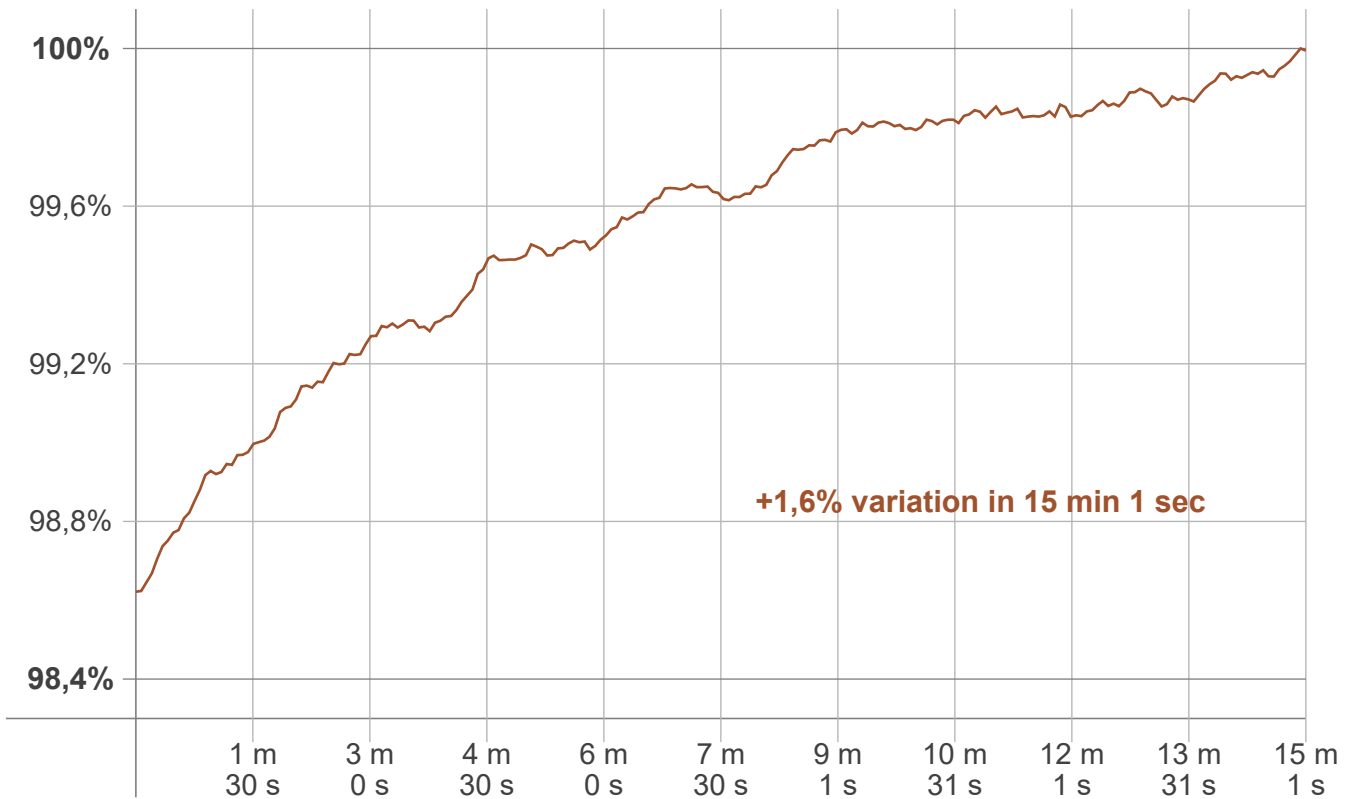
LCS table

BUG rating:	B0 U0 G0	
<b>Forward light</b>	Lumens	Lumens %
Low(0-30):	4,1	13%
Medium(30-60):	7,8	25%
High(60-80):	3,1	9,9%
Very high(80-90):	0,4	1,3%
<b>Back light</b>		
Low(0-30):	4,1	13%
Medium(30-60):	7,8	25%
High(60-80):	3,1	9,9%
Very high(80-90):	0,4	1,3%
<b>Uplight</b>		
Low(90-100):	0,1	0,3%
High(100-180):	0,4	1,4%

LCS graph



**Warmup curve**



**Warmup result**

<b>Warmup time:</b>	<b>Lamp stabilized in 15 min 1 sec</b>
<b>Warmup variation</b>	<b>+1,6%</b>

**Warmup conditions**

<b>Stable period:</b>	<b>15 min</b>
<b>Stable change max:</b>	<b>2,0%</b>
<b>Minimum time:</b>	<b>15 min</b>

**Color temperature change**

<b>CCT start</b>	<b>CCT change</b>	<b>CCT end</b>
<b>0 K</b>	<b>0 K</b>	<b>0 K</b>


**Output change**

<b>Output start</b>	<b>Output change</b>	<b>Output end</b>
<b>30,8 lm</b>	<b>+0,4 lm</b>	<b>31,2 lm</b>

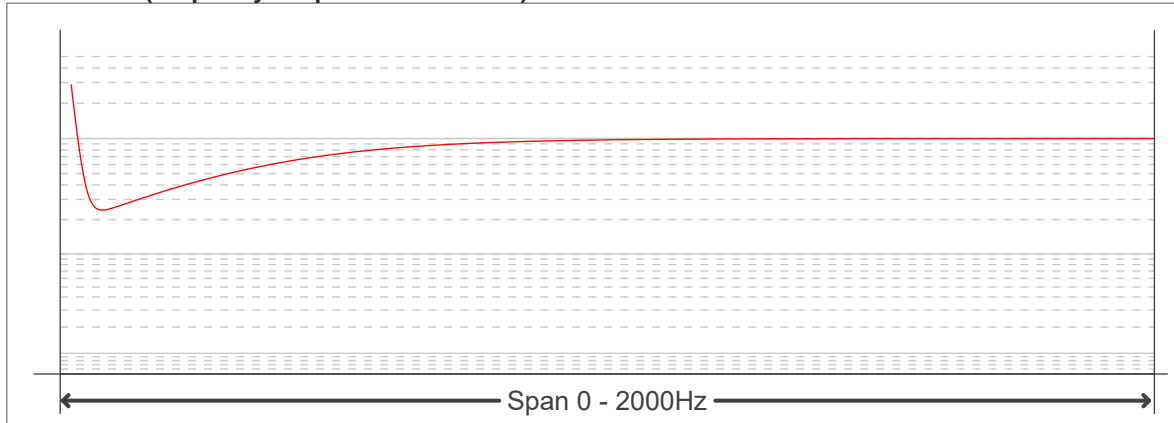
**Flicker curve (complete sampled flicker signal)**



**Flicker frame (frame of one flicker period)**



**Flicker FFT (frequency scope of flicker curve)**



**Flicker results:**

Flicker frequency:		689,66 Hz	
Flicker index:	0	JA8/10 40Hz	0,02 %
Flicker percentage:	0,43 %	JA8/10 90Hz	0,04 %
SVM: (Visual flicker)	0	JA8/10 200Hz	0,05 %
PstLM	0,02	JA8/10 400Hz	0,08 %
Mp	0,01	JA8/10 1000Hz	0,42 %

**Flicker conditions:**

Sample rate:	20000 samples/second
--------------	----------------------